

# Hygieneplan in Kindertagesstätten

Markus Gutting

## Hygieneplan in Kindertagesstätten

- Warum ? → § 36 Infektionsschutzgesetz (IfSG)
- Was ? → Alle innerbetrieblichen Verfahrensweisen zur Infektionshygiene
- Zweck ? → Verhütung, Vermeidung & Bekämpfung  
\*Vorbeugen vor Krankheiten\*

## Hygieneplan in Kindertagesstätten

- Was sind alle innerbetriebliche Verfahrensweisen ?



**Alles**, was zur Vermeidung und Minimierung von (Infektions-) Krankheiten führt !

→ siehe: <https://gesundheitsfoerderung.bildung-rp.de/hygiene-und-infektionsschutz.html>

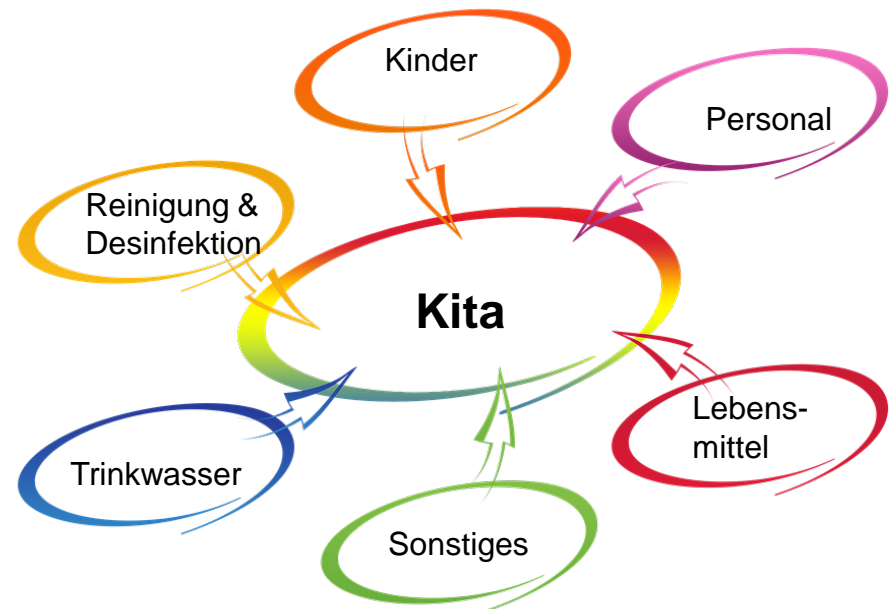
## Hygieneplan in Kindertagesstätten

- Wer erstellt den Plan ? → Freiwillige vor !  
Aber: Verantwortung liegt bei EL
- Wie wird ein HP erstellt ? → Schritt für Schritt



## Hygieneplan in Kindertagesstätten

- 1. Schritt: **Streichen** was nicht zutrifft !
- 2. Schritt: Risikoanalyse



## Hygieneplan in Kindertagesstätten

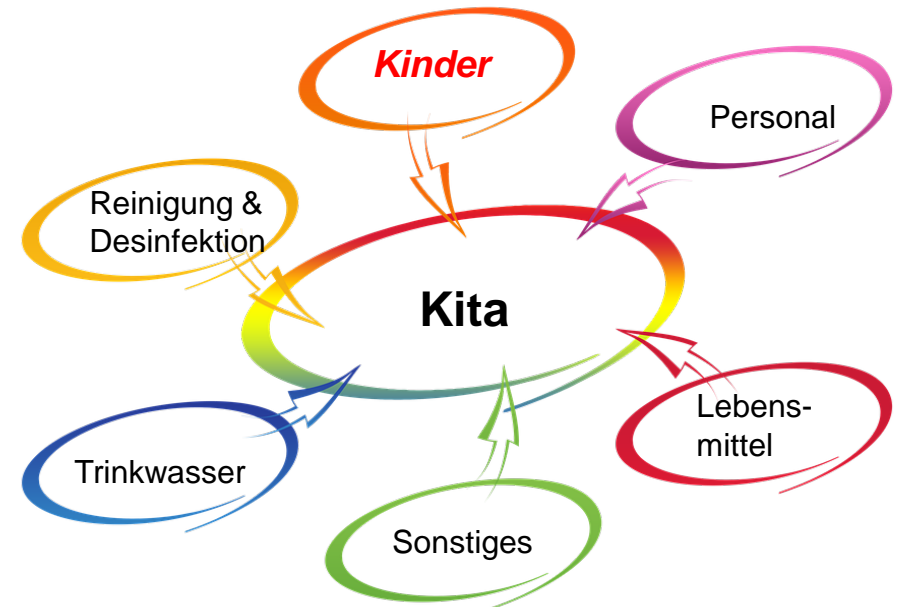
- 3. Schritt: **Konkrete Maßnahmen formulieren !**

Belehrung der Eltern nach § 34 IfSG;

Regeln im Krankheitsfalle;

Schutzmaßnahmen;

USW.



## Hygieneplan in Kindertagesstätten

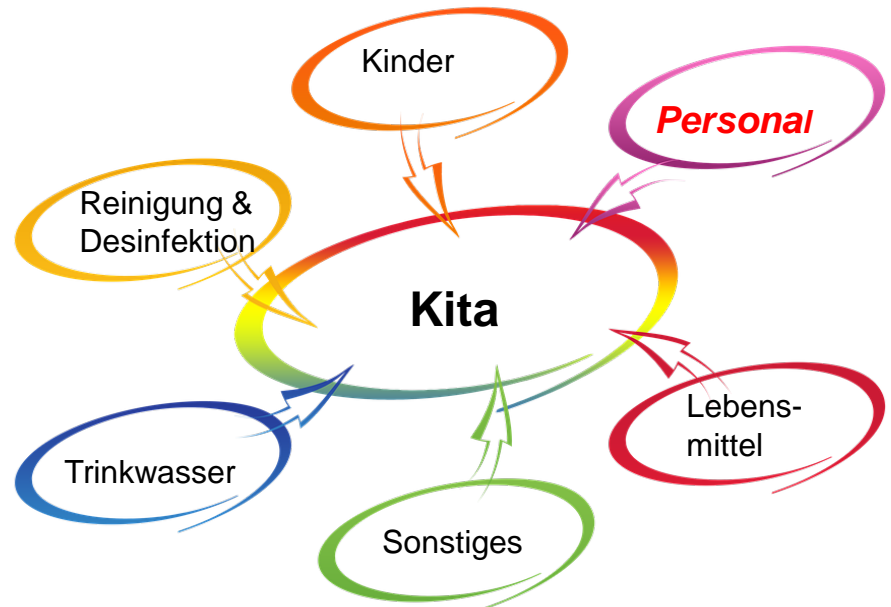
- 3. Schritt: **Konkrete Maßnahmen formulieren !**

Belehrung Personal nach § 35 IfSG;

Regeln im Krankheitsfalle;

Schutzmaßnahmen;

USW.



## Hygieneplan in Kindertagesstätten

- 3. Schritt: **Konkrete Maßnahmen formulieren !**

Belehrung Personal nach § 43 IfSG;

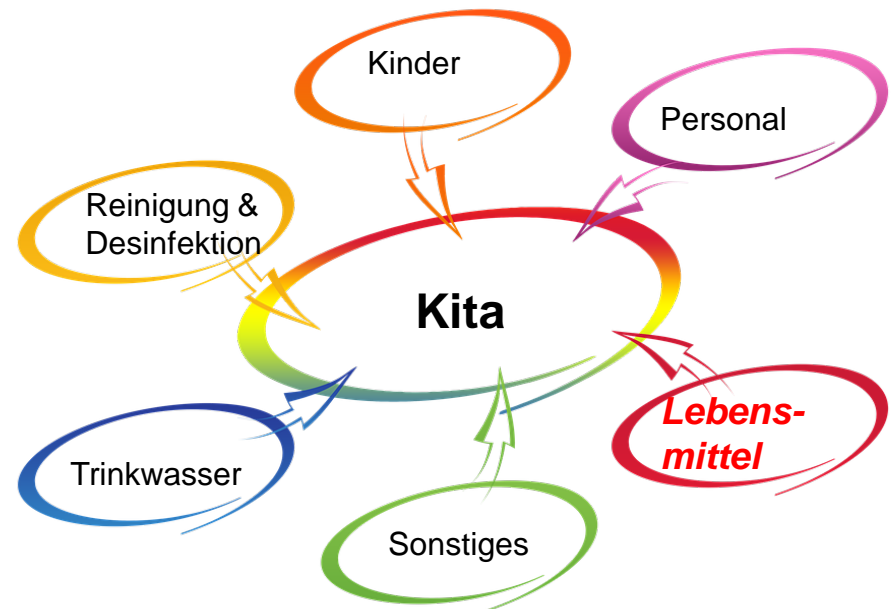
Regeln für mitgebrachtes Essen,

HACCP-Konzept für Selbstkocher;

Def. Vorgaben für Caterer;

USW.

„Hazard Analysis Critical Control Points“





## Hygieneplan in Kindertagesstätten

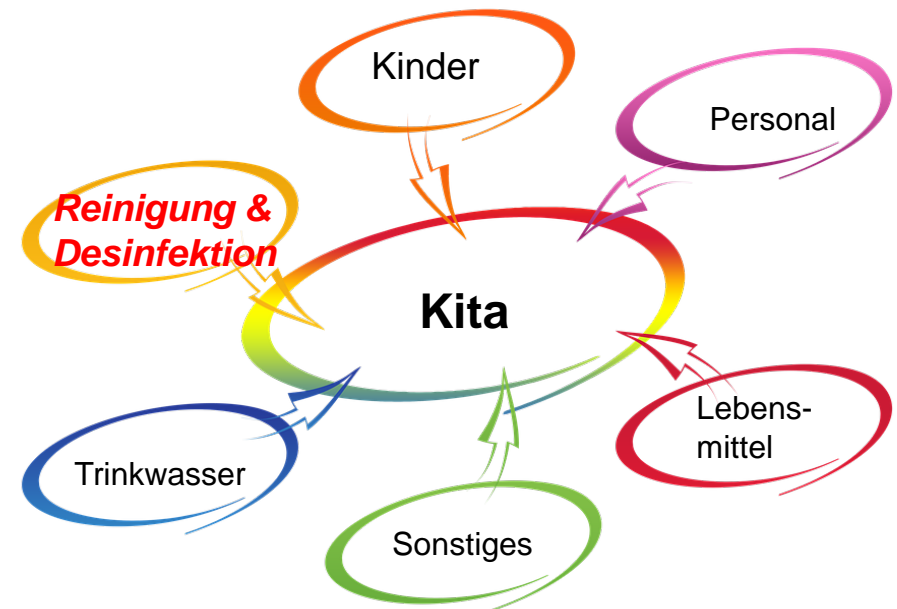
- 3. Schritt: **Konkrete Maßnahmen formulieren !**

RD-Pläne,

Desinfektion bei gehäuften  
Erkrankungen;

Händedesinfektion;

Zusätzliche Reinigungen



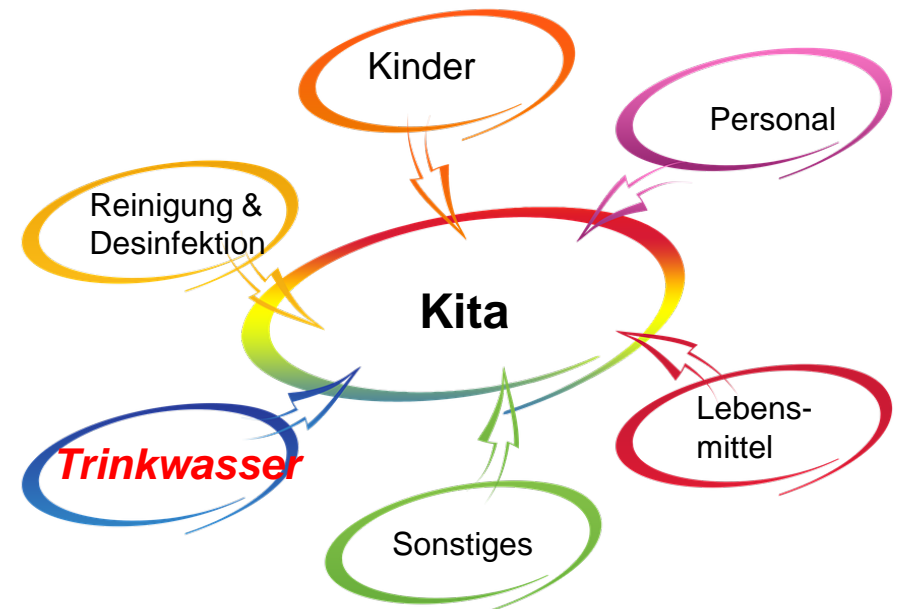
## Hygieneplan in Kindertagesstätten

- 3. Schritt: **Konkrete Maßnahmen formulieren !**

Einhaltung der  
Trinkwasserverordnung;

Jährliche Beprobung (Legionellen +  
Mikrobiologie);

Spülpläne



## Hygieneplan in Kindertagesstätten

- 4. Schritt: „Zusammensetzen“ des Hygieneplans



- 5. Schritt: Wenn das Kunstwerk fertig ist → Bekanntgabe
- 6. Schritt: 2-jährige Kontrolle und ggf. Überarbeitung des HP

# Hygieneplan in Kindertagesstätten

## Begriffsabgrenzung

### Hygieneplan vs. Reinigungs- und Desinfektionsplan



## Hygieneplan in Kindertagesstätten

Hygieneplan und Reinigungs- und Desinfektionsplan (RD-Plan) konkurrieren nicht !!!

Der RD-Plan ist ein Bestandteil des Hygieneplans:



**„Der Baukasten ist der HP“**

**„Der RD-Plan ist ein Baustein“**

## Hygieneplan in Kindertagesstätten

## Reinigungs- und Desinfektionsplan

- Tabellenform
  - Beantwortet: Was, Womit, Wie , Wann, Wer
- Beispiel:

Was	Womit	Wie	Wann	Wer
Hände- desinfektion	SubbaDubba Keimweg©	gebrauchsfertig satt benetzt	Nach dem Wickeln	ErzieherInnen

## Hygieneplan in Kindertagesstätten

## Reinigungs- und Desinfektionsplan

- „Kurzübersicht“ über relevante RD-Leistungen
- „Arbeitsanweisung“ für einzelne Situationen für alle Betroffenen
- „Dienstsanweisung“ für alle Betroffenen
- Teil des HP, der am häufigsten angepasst werden muss

## Hygieneplan in Kindertagesstätten



**Alles klar ?  
Fragen ?**



# Trinkwasser



# Trinkwasser



**Wo stehts?**

**Trinkwasserverordnung**

**Um was gehts?**

**„Saubereres Wasser“**

**O-Ton § 4 TVO:**

**„Trinkwasser muss so beschaffen sein, dass durch seinen Genuss oder Gebrauch eine Schädigung der menschlichen Gesundheit nicht zu besorgen ist...“**

# Trinkwasser



## Wichtig für Kindertagesstätten

**Verantwortlich ist: Usl → Unternehmer oder sonst. Inhaber**

**Träger bzw. der Inhaber des Gebäudes  
darf nur TW zur Verfügung stellen, was  
der TrinkwV entspricht.**

# Trinkwasser



**Woher weiss der Usl ob das Wasser TW-Qualität hat ?**

**Durch regelmäßige TW-Untersuchungen:**

- 1) Jährlich: Legionellen (gesetzlich)**
- 2) Jährlich: Mikrobiologie (plus Pseudomonaden)  
→ Dringende UBA-Empfehlung  
Grund: Körperreinigung aber auch LM**
- 3) 3-5jährig: Chemische Untersuchung (Empfehlung GA)**

# Trinkwasser



**Vielen Dank  
für  
Ihre Aufmerksamkeit**

Bilderquelle Folie 1 bis 21: ClipArt Powerpoint